



SESIÓN 23

GIMNASIA DE MANTENIMIENTO – BAJO IMPACTO/QUEMA GRASA, PIERNA Y GLÚTEO – PARTE 2

PLANTEAMIENTO DE LA SESIÓN			
Edad Destinatarios:	Personas de cualquier edad que no busquen un objetivo concreto.	Material:	Esterilla.
Nº de participantes:	-	Duración:	45-50 minutos (aprox.)
Objetivos de la sesión:	<ul style="list-style-type: none">Mejorar la condición física básica.Fortalecer la musculatura de la pierna y el glúteo.		
DESARROLLO DE LA SESIÓN			
1.- PARTE INICIAL O CALENTAMIENTO (6-7 minutos):			
1.1. - Calentamiento Dinámico General (6-7 minutos): <ul style="list-style-type: none">Primero pon tu cuerpo a punto para posteriormente continuar con la parte principal. <p>Solo se realizará una vez al inicio de la Sesión.</p>			
2.- PARTE PRINCIPAL (30-33 minutos): <p>Los ejercicios de esta parte se realizarán solamente una vez.</p>			
2.1. - Rutina Bajo Impacto – Quema Grasa (11-12 minutos): <ul style="list-style-type: none">Fíjate bien en la realización de todos los ejercicios.Mantén tu ritmo. Si no puedes llevar a cabo las mismas repeticiones del video, baja el número, pero hazlas bien, sin sufrir.			

2.2. - Rutina de Pierna (10-11 minutos):

- Recuerda que tus rodillas tienen que ir en dirección de tus punteras y que nunca deben sobrepasar las mismas.
- En la medida de lo posible mantén tu espalda recta y tu cabeza erguida.



2.3. - Rutina de Glúteos, Abdomen y Caderas (9-10 minutos):

- Eleva la pierna lateralmente, manteniendo la rodilla en ángulo de 90 grados.
- Realiza el movimiento en los ejercicios de manera controlada, recuerda que no hay prisas. No por ir más rápido, estás haciendo el ejercicio mejor.

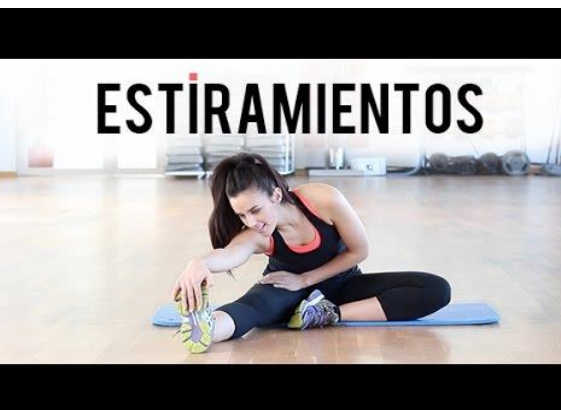


3.- PARTE FINAL O VUELTA A LA CALMA (12-13 minutos)

3.1. - Rutina de estiramientos (12-13 minutos):

- Recuerda que esta parte de la sesión es la primera de la sesión siguiente ya que vale para recuperarnos mejor después del trabajo.
- Respira de forma profunda y continuada, no aguantas la respiración en los ejercicios.
- Concéntrate en la parte del cuerpo que estás estirando.
- Debe haber tensión en el músculo que estiras, pero no dolor.
- Puedes cerrar los ojos en la realización de los estiramientos.

Solo se realizará una vez al final de la Sesión.



RECOMENDACIONES:

- Hidrátate bien antes, durante y después de cada sesión.
- Alimentate bien y come mucha fruta durante el día.
- Intenta llevar a cabo cada uno de los ejercicios con una postura corporal adecuada.
- Tómate en serio tanto el Calentamiento como los Estiramientos. De esta manera evitarás futuras lesiones.
- No te marques ningún objetivo concreto como aumentar masa muscular o perder peso, simplemente procura sentirte bien y activo para tener una vida más saludable.